



數位發展部

113年組織團體憑證中心初審窗口線上審驗平台操作說明

113年8月

本次變更說明

本次說明會旨在說明XCA初審窗口的新機制，預期效益如下：

- 提供初審窗口線上審核的平台。
- 有效減少公文往返所耗費之行政資源。
- 加速憑證審查與核發速度。
- 提供初審窗口即時更新組織團體資料之平台。



大綱

- 1.XCA初審窗口說明
- 2.RAO卡片用途與申請方式
- 3.XCA初審窗口線上審件作業
- 4.OID資料線上維護作業
- 5.臨時動議、意見回饋

1. XCA初審窗口 說明

1.1 XCA簡介

1.2 現有初審窗口清單

1.3 初審窗口成立說明

1.4 初審窗口資料異動說明

1.5.初審窗口憑證申請審驗工作說明

1.6.初審窗口憑證廢止審驗工作說明

1.7.下轄組織存續維護與清查說明

1.8.其他配合事項

1.1 XCA簡介

XCA 組織及團體憑證管理中心

網站導覽 | 政府憑證總覽 | 關於XCA | 常見問題 | 客服專區 | EN

憑證申請 | 憑證作業 | 訊息公告 | 初審註冊窗口專區 | 儲存庫 | 資料下載

常用連結

- 憑證申請
- 憑證繳費
- 修改及補列印申請書
- 開卡作業
- 鎖卡解碼/重設PIN碼
- 用戶代碼重設
- HiCOS卡片管理工具

電子發票 節能減碳 綠化環境

申請狀態查詢
查詢憑證申請狀態
進度查詢

開卡作業
當您收到卡片時，為避免被冒用，請進行開卡作業，開卡完畢後，取得PIN碼，才可使用卡片
我要開卡

屆期換發
憑證IC卡到期前60天，可使用原卡片辦理線上換發
我要換發

鎖卡解碼
忘記PIN碼或鍵入PIN碼錯誤達3次以上，造成卡片鎖住，請使用此功能，重新取得PIN碼
我要解碼

屆期通知
最新XCA憑證屆期重新申請通知
我要查詢

最新消息

- 113年08月至113年10月XCA所簽發憑證到期重新申請通知。
- 為提供更完善及多元的憑證服務，本憑證管理中心將全面擴大開放XCA憑證以非IC卡方式申請，每張非IC類憑證費用定為320元，為您提供更優質、完善且安全的服務品質。
- 依據數位發展部數據產程字第1134000100號函，公告XCA CPS 2.0.1版。
- 為提供更優質且安全的服務，本網站將於112年11月18日(六)早上10:00-12:00進行系統更新及維護作業。

新手上路

憑證申請作業流程影片

- 組織及團體憑證XCA，為數位發展部在推動電子化政府各項創新服務和線上申辦作業時，簽發給以下6類憑證用戶所使用的憑證。

- ✓ 各級公私立學校
- ✓ 財團法人
- ✓ 社團法人
- ✓ 行政法人
- ✓ 自由職業事務所
- ✓ 其他組織或團體

- 主要的功能為提供網路身分驗證、並防止資料在傳輸與交換的過程中被偽造或竄改，作為網路身份認證使用。
- 基於XCA憑證是可用來識別組織團體之依據，故組織團體之身分確認，必須由專責機關單位負責身分查核把關。

1.2初審註冊窗口簡介(註冊窗口類型及職責)

初審註冊窗口

- 由組織團體主管機關擔任
- 依據XCA憑證實務作業基準(CPS)及RAO作業規範之規定，執行憑證申請之識別及鑑別作業。
- 應妥善保管用戶憑證申請相關資料。
- 不得洩漏、盜用、冒用、偽造及變造用戶之個人資料。
- 如有任何資料變更，或無法擔任初審窗口時，應通知本管理中心進行異動。
- 每年配合接受數位發展部委託合格之第三方稽核進行外部稽核抽查。
- 配合每年進行所屬之組織團體存續調查。

複審註冊窗口

- 由數位發展部擔任
- 由憑證註冊審驗人員使用複審人員RAO IC卡，登入憑證註冊系統進行申請案件審核。

1.2 初審註冊窗口簡介(種類對應)

組織及團體憑證管理中心之憑證種類與申請對象

憑證種類	申請對象
學校	大學院校、技專院校、高中職、國民中小學、幼兒園等。
財團法人	各目的事業主管機關主管的各類財團法人等。
社團法人	農漁會、合作社、職業工會、教育會、工業會、政黨等。
行政法人	行政法人。
自由職業事務所	會計師、建築師、地政士、專業技師、公證人、記帳業者、藥劑師等自由職業所設立的事務所、藥局等。
其他組織或團體	上述幾種以外的組織或團體，在相關的政府主管機關有登記立案但不具法人身分，例如：寺廟、協會、學會、教師會、宗親會、同鄉會、公寓大廈管委會等。

上列申請對象均有主管機關擔任其初審註冊窗口

1.2初審註冊窗口清單

初審窗口資訊公佈於XCA網站

<https://xca.nat.gov.tw/web2/apply06.html>

首頁 > 憑證申請 > 查詢憑證用戶主管機關

查詢憑證用戶主管機關

憑證用戶在申請憑證IC卡時，必須由各類憑證用戶的立案主管機關設立初審註冊窗口。

初審註冊窗口主要負責收集和驗證用戶的身分及憑證相關資訊的註冊工作(如：憑證申請、廢止，及建立或異動團體OID)，所以在您進行憑證申請作業之前，請先確認您所屬的主管機關是否已設立為初審註冊窗口。

最後請把相關申請資料(如：憑證申請書、憑證廢止書)做為公文附件(公文範例圖)(公文範例圖)送至主管機關進行初審作業審核。

如果您對您的主管機關有所疑義的話，請直接與本客服中心聯繫(02-2192-7111)。

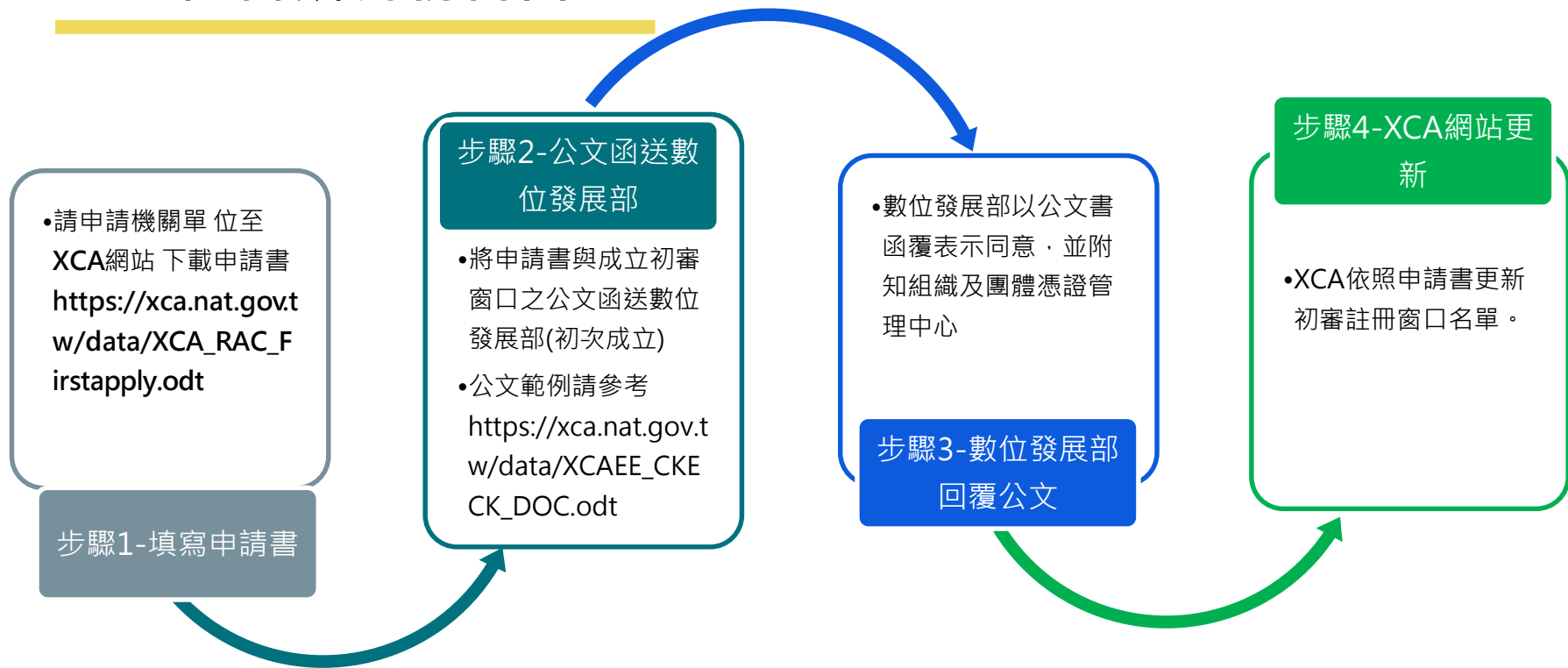
主管機關(初審註冊窗口)列表

請點選主管機關所在縣市進行查詢

中央機關	臺北市	新北市	新竹市	新竹縣	基隆市
桃園市	苗栗縣	臺中市	彰化縣	南投縣	雲林縣
嘉義縣	嘉義市	臺南市	高雄市	屏東縣	宜蘭縣
花蓮縣	臺東縣	連江縣	金門縣	澎湖縣	

中央機關		
主管機關 (初審註冊窗口)	主管之組織及團體類別	聯絡資訊
司法院	法務財團法人	10048 臺北市重慶南路一段124號 (02)23618577
內政部	全國性社團法人、全國性合作社	10017 臺北市中正區徐州路5號 (02)81958151
內政部民政司	政黨	10017 臺北市中正區徐州路5號6樓 (02)23565586
內政部地政司	地政士事務所、不動產估價事務所	10017 臺北市徐州路5號7樓 (02)23565266
內政部中部辦公室地政司	地政士事務所	40873 臺中市南屯區黎明路2段503號2樓 (04)22502150
內政部營建署	公寓大廈及社區管理委員會	10566 臺北市八德路二段342號 (02)87712699
外交部	涉外事務財團法人	10048 臺北市凱達格蘭大道2號 (02)23482175
國防部	國防事務財團法人	10048 臺北市博愛路172號 (02)23711880
財政部賦稅署	財政事務財團法人	10066 臺北市中正區愛國西路2號 (02)23228418
財政部臺北國稅局		10802 臺北市中華路一段2號 (02)23113711
財政部高雄國稅局		80265 高雄市苓雅區廣州一街148號 (07)3311511

1.3 註冊成為初審窗口



1.3 初審註冊窗口-申請書

初審註冊窗口初次成立需填寫XCA憑證註冊

初審窗口申請書，並在下方蓋機關印信。

(一份公文可函送多件)

- 勾選受理申請憑證類別與範圍。
- 成立時，如需指派多名人員承接業務，每一初審註冊窗口皆須填寫1張申請書，可合併一起發文。

1、附件一、組織及團體憑證管理中心(XCA)憑證註冊 初審窗口暨 RAO 卡片申請書

申請日期： 年 月 日

憑證類別	細分類
<input type="checkbox"/> 財團法人	<input type="checkbox"/> 內政 <input type="checkbox"/> 教育 <input type="checkbox"/> 衛生 <input type="checkbox"/> 環保 <input type="checkbox"/> 經濟 <input type="checkbox"/> 文化 <input type="checkbox"/> 財政 <input type="checkbox"/> 法務 <input type="checkbox"/> 交通 <input type="checkbox"/> 勞工 <input type="checkbox"/> 體育 <input type="checkbox"/> 傳播 <input type="checkbox"/> 涉外事務 <input type="checkbox"/> 農業 <input type="checkbox"/> 科技 <input type="checkbox"/> 原子能 <input type="checkbox"/> 大陸事務 <input type="checkbox"/> 其他,請說明:
<input type="checkbox"/> 社團法人	<input type="checkbox"/> 合作社 <input type="checkbox"/> 信用合作社 <input type="checkbox"/> 農會 <input type="checkbox"/> 漁會 <input type="checkbox"/> 工會 <input type="checkbox"/> 協會 <input type="checkbox"/> 學會 <input type="checkbox"/> 政黨 <input type="checkbox"/> 商業同業公會及聯合會 <input type="checkbox"/> 工業同業公會及聯合會 <input type="checkbox"/> 自由職業同業公會及聯合會 <input type="checkbox"/> 其他,請說明:
<input type="checkbox"/> 自由職業事務所	<input type="checkbox"/> 土地登記 <input type="checkbox"/> 建築師 <input type="checkbox"/> 土木技師 <input type="checkbox"/> 會計師 <input type="checkbox"/> 藥局 <input type="checkbox"/> 記帳及報稅代理人 <input type="checkbox"/> 其他,請說明:
<input type="checkbox"/> 其他組織或團體	<input type="checkbox"/> 公寓大廈及社區管理委員會 <input type="checkbox"/> 托兒所 <input type="checkbox"/> 補習班 <input type="checkbox"/> 診所 <input type="checkbox"/> 學會、協會、宗親會 <input type="checkbox"/> 宗教團體、寺廟 <input type="checkbox"/> 外國公司在台辦事處 <input type="checkbox"/> 其他,請說明:
<input type="checkbox"/> 學校	<input type="checkbox"/> 大學校院、學院、研究所 <input type="checkbox"/> 專科學校(二專,五專)、技術學院(四技)、科技大學 <input type="checkbox"/> 職業學校 <input type="checkbox"/> 高級中學 <input type="checkbox"/> 國民中小學 <input type="checkbox"/> 國民小學及國民中學附設國民補習學校、高級中學及職業進修學校、專科進修學校、大學進修學校 <input type="checkbox"/> 幼稚園 <input type="checkbox"/> 其他,請說明:
<input type="checkbox"/> 行政法人	
機關資料	*機關(單位)名稱
	*地址
人員資料	*聯絡人
	*公務電話
申請 RAO 卡	<input type="checkbox"/> 申請卡片

填表說明：

- 1.標註“*”者為必填欄位。
- 2.RAO 卡片單一公文申請至多1張。

1.3初審註冊窗口成立公文

組織及團體主管機關發文至數位發展部，成立初審註冊窗口公文範例。

(機關/單位) 函

地址：
聯絡人：
電話：
電子郵件：
傳真：

100057↓
臺北市中正區延平南路143號

受文者：數位發展部

發文日期：
發文字號：
速別：
密等級解密條件或保密期限：
附件：申請書

主旨：有關本機關/單位為受理(組織或團體)申請組織及團體憑證IC卡，負責審驗確認所屬組織團體申請憑證資料之身份識別與鑑別作業，並配合每年外部稽核等相關事宜，成立憑證註冊初審窗口一案，請查照。

說明：
一、檢附「組織及團體憑證管理中心(XCA)憑證註冊初審窗口申請書」1份。

正本：數位發展部

1.4初審註冊窗口-資料異動類型

窗口資料異動

➤ 資料更正

如:地址、電話、受理憑證業務類別新增或更換等。

➤ 窗口業務中止

■ 廢止或修改憑證註冊窗口資料需填寫(XCA)憑證註冊

冊初審窗口廢止暨異動申請書，並函送本部辦理。

一、(XCA)憑證註冊初審窗口廢止暨異動申請書

申請日期： 年 月 日

*請勾選 受理申請 憑證類別 與範圍	<input checked="" type="checkbox"/> 憑證作業	<input type="checkbox"/> 窗口廢止(須發文) <input type="checkbox"/> 窗口資料修改
	憑證類別	細分類
	<input type="checkbox"/> 財團法人	<input type="checkbox"/> 內政 <input type="checkbox"/> 教育 <input type="checkbox"/> 衛生 <input type="checkbox"/> 環保 <input type="checkbox"/> 經濟 <input type="checkbox"/> 文化 <input type="checkbox"/> 財政 <input type="checkbox"/> 法務 <input type="checkbox"/> 交通 <input type="checkbox"/> 勞工 <input type="checkbox"/> 體育 <input type="checkbox"/> 傳播 <input type="checkbox"/> 涉外事務 <input type="checkbox"/> 農業 <input type="checkbox"/> 科技 <input type="checkbox"/> 原子能 <input type="checkbox"/> 大陸事務 <input type="checkbox"/> 其他,請說明:
	<input type="checkbox"/> 社團法人	<input type="checkbox"/> 合作社 <input type="checkbox"/> 信用合作社 <input type="checkbox"/> 農會 <input type="checkbox"/> 漁會 <input type="checkbox"/> 工會 <input type="checkbox"/> 協會 <input type="checkbox"/> 學會 <input type="checkbox"/> 政黨 <input type="checkbox"/> 商業同業公會及聯合會 <input type="checkbox"/> 工業同業公會及聯合會 <input type="checkbox"/> 自由職業同業公會及聯合會 <input type="checkbox"/> 其他,請說明:
	<input type="checkbox"/> 自由職業事務所	<input type="checkbox"/> 土地登記 <input type="checkbox"/> 建築師 <input type="checkbox"/> 土木技師 <input type="checkbox"/> 會計師 <input type="checkbox"/> 藥局 <input type="checkbox"/> 記帳及報稅代理人 <input type="checkbox"/> 其他,請說明:
	<input type="checkbox"/> 其他組織或團體	<input type="checkbox"/> 公寓大廈及社區管理委員會 <input type="checkbox"/> 補習班 <input type="checkbox"/> 診所 <input type="checkbox"/> 學會、協會、宗親會 <input type="checkbox"/> 宗教團體、寺廟 <input type="checkbox"/> 外國公司在台辦事處 <input type="checkbox"/> 其他,請說明:
	<input type="checkbox"/> 學校	<input type="checkbox"/> 大專校院、學院、研究所 <input type="checkbox"/> 專科學校(二專、五專)、技術學院(四技)、科技大學 <input type="checkbox"/> 職業學校 <input type="checkbox"/> 高級中學 <input type="checkbox"/> 國民中小學 <input type="checkbox"/> 國民小學及國民中學附設國民補習學校、高級中學及職業進修學校、專科進修學校、大學進修學校 <input type="checkbox"/> 幼兒園 <input type="checkbox"/> 其他,請說明:
<input type="checkbox"/> 行政法人		
機關資料	*機關(單位)名稱	
	*地址	
	*聯絡電話	
將公布於組織及團體憑證管理中心網站(https://xca.nat.gov.tw)		
人員資料	*姓名	
	*公務電話	
	*公務電子郵件	
*機關印信蓋用處(發文或蓋用機關印信擇一,詳備註)		

1.4 初審註冊窗口-資料異動類型

初審窗口A

窗口審驗人員資料異動

- 新增審驗人員
- 審驗人員資料異動
- 停止擔任審驗人員



項次	審驗人員	異動
1	王小明	
2	陳小華	停止擔任
3	張小美	
4	謝小娟	資料異動 (更換分機)
5	趙小琪	
6	周小葉	新增人員

■ 初審註冊窗口審驗人員新增、資料異動與廢止時，無須來文告知，

由各初審註冊窗口(主管機關)自行派任即可。

1.4初審註冊窗口-窗口異動說明

窗口資料異動

- 需填寫 XCA憑證註冊初審窗口廢止暨異動申請書(https://xca.nat.gov.tw/data/XCA_RAC_Update.pdf)
- 並以下列方式擇一通知憑證管理中心：
 - ✓ 申請書以公文函送數位發展部，由數位發展部轉知本憑證管理中心辦理。
 - ✓ 申請書蓋機關印信後，[傳真\(02-3343-6714\)](tel:02-3343-6714)或[郵寄](#)至組織及團體憑證管理中心，以利同步更正資訊。

廢止窗口(如：業務中止)

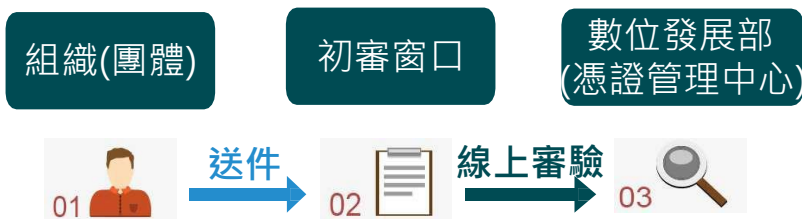
- 需填寫XCA憑證註冊初審窗口廢止暨異動申請書，且務必以公文函送數位發展部，憑證管理中心將依數位發展部函覆結果異動網站初審註冊窗口資訊。

1.5初審註冊窗口-憑證申請審驗工作說明

現有作法：



新方式：



- 初審窗口審驗通過後，透過公文函送至本部辦理。透過人工方式核對公文，再由複審窗口將單號調出辦理複審。



問題：過多的人工審閱與公文往返。

- 初審窗口透過RAO卡，於線上審驗案件，審驗通過後資料進入待複審狀態。



效益：流程電子化，精簡公文往返與人員手動調閱資料時間。

1.5初審註冊窗口-憑證申請審驗工作說明

組織團體發文至初審註冊窗口 (主管機關)之公文範例

○○○○○事務所 函

地址：100臺北市信義區忠孝東路○段xx號
xx樓

承辦人：○○○
電話：02-2344-xxxx
傳真：02-2397-xxxx
電子信箱：123@xxxx.xxxx.xx

100xx臺北市○○區○○路○○號○樓
受文者：○○○市政府(憑證註冊初審窗口)
送別：
密等：普通
發文日期：○○○年○月○○日
發文字號：○○○字第xxxxxxx號
附件：憑證申請書

說明申請憑證之應用範圍，
如：公文電子交換、
弱鍵保線上作業。

主旨：為利辦理○○○○○作業相關事宜，擬申請組織及團體憑證(憑證種類、數量和案件流水號如下)，隨文檢送申請書共○份，請查照。

說明：
一、擬申請正卡1張，案件流水號為653421號。(後六碼)
二、擬申請附卡1張，案件流水號為567890號。(後六碼)

正本：(憑證註冊初審窗口)
副本：

收件

- 組織團體遞送憑證申請書(函文)

審查

- 確認組織團體是否存在
- 確認該申請案件確實為該組織團體提出(申請被授權)
- 申請書填寫之組織團體資料是否與設立登記或報備時相同

轉送

- 申請資料審查確認正確後，將申請書以公文函送數位發展部，或透過線上初審窗口審查平台送件。

1.5初審註冊窗口-憑證申請審驗工作說明

審查資料須確認細節說明：

1

檢查申請表上方
是否有**申請案號**

2

確認**組織及團體資料**
(全名、地址、電話)
是否與登錄資料相符

3

組織及團體設立時，
若有登記之印鑑請核
對**登記時之印鑑**，
若無則可不確認登記
印鑑。

組織及團體憑證IC卡正卡併案申請書	
- 申請案號：040010000000000000080076	
- 填寫日期：民國 108年 10月 08日	
組織及團體資料	
全名	0000地方法院所屬民間公證人000事務所
統一編號	
學校機關代碼	
組織團體代表地址	10000 台北市中正區000路00號
組織團體代表電子郵件信箱	如需寫入電子郵件信箱，請於收到卡片且完成開卡作業後，再至憑證作業之寫入憑證內安全電子郵件信箱功能進行寫入
電話	02-12345678
傳真	
備註	
憑證聯絡人資料	
姓名	主00
憑證用途	報稅及勞健保
電子郵件信箱	123@abc.com
通訊地址(卡片寄送地址)	10000 台北市中正區000路00號
電話	02-12345678
傳真	
若組織團體為學校，則不需加蓋登記印鑑與負責人印鑑章；若送審後主管機關要求須加蓋學校印信，則依其主管機關之規定。	
組織與團體設立登記印鑑(圖記)	組織與團體負責人印鑑
請務必確認申請之名稱是否正確，憑證一經核發即無法變更及退費。 請將此申請書及公文一併寄送至初審註冊窗口，憑證申請諮詢服務專線：02-2192-7111。	

1.5 初審註冊窗口-憑證申請審驗工作說明

組織及團體憑證IC卡正卡併案申請書	
- 申請案號：040010000000000000080076	
- 填寫日期：民國 108年 10月 08日	
組織及團體資料	
全名	0000地方法院所屬民間公證人000事務所
統一編號	
學校機關代碼	
組織團體代表地址	10000 台北市中正區000路00號
組織團體代表電子 郵件信箱	如需寫入電子郵件信箱，請於收到卡片且完成開卡作業後，再至憑證作業之寫入憑證內安全電子郵件信箱功能進行寫入
電話	02-12345678
傳真	
備註	
憑證聯絡人資料	
姓名	士00
憑證用途	報稅及勞健保
電子郵件信箱	123@abc.com
通訊地址(卡片寄送 地址)	10000 台北市中正區000路00號
電話	02-12345678
傳真	
若組織團體為學校，則不需加蓋登記印鑑與負責人印鑑章；若送審後主管機關要求須加蓋學校印信，則依其主管機關之規定。	
組織與團體設立登記印鑑(圖記)	組織與團體負責人印鑑
請務必確認申請之名稱是否正確，憑證一經核發即無法變更及退費。 請將此申請書及公文一併寄送至初審註冊窗口，憑證申請諮詢服務專線：02-2192-7111。	

- 初審註冊窗口審驗人員審查時，若發現下列錯誤應要求組織團體進行資料修正及補件，再將正確申請書以電子公文方式函轉至數位發展部進行複審。
 - 組織團體名稱與立案登記不符
 - 資料填寫錯誤或申請書模糊無法辨識

1.5初審註冊窗口-憑證申請審驗工作說明

- 初審註冊窗口完成組織團體憑證申請書審查後，將申請書以電子公文函送至數位發展部。

或

- 透過初審窗口RAO線上審驗機制，插卡點下審查通過，將資料線上逕送數位發展部(憑證管理中心)辦理複審。



○○○函

100057 臺北市中正區延平南路143號
受文者：數位發展部
速別：普通
發文日期：○○○年○○月○○日
發文字號：○○○字第xxxx號
附件：憑證申請書

地址：○○○
承辦人：○○○
電話：xx-xxxxxxxx
傳真：xx-xxxxxxxx
電子郵件：

主旨：檢送初審合格之○○○○○(組織團體名稱)申請組織團體憑證正卡/附卡申請書x份，請查照惠辦。

說明：
一、依據○○○○○(組織團體名稱)，(發文日期)(發文字號)函辦理。
二、擬申請正卡 x 張，案件流水號為 xxxxxx 號。(後六碼)
三、另擬申請附卡 x 張，案件流水號為 xxxxxx 號。

正本：數位發展部
副本：

1.6初審註冊窗口-憑證廢止審驗工作說明

- 組織及團體憑證廢止申請書下載網址
<https://xca.nat.gov.tw/data/xcarevoke.pdf>
- 組織及團體可透過下列方式申請憑證廢止
 - 組織團體發文(函)至主管機關申請憑證廢止
 - 初審註冊窗口於下列情況可主動來函廢止：
 - 組織團體已解散或死亡
 - 發現組織團體名稱記載不實

組織及團體憑證管理中心憑證廢止申請書	
申請日期： 年 月 日	
*IC 卡卡號	
*組織(團體)名稱	
*組織(團體)OID	
*聯絡人姓名	
聯絡人職稱	
*公務電子郵件信箱	
*公務電話	
公務傳真	
*廢止原因	<input type="checkbox"/> 組織或團體裁撤、 <input type="checkbox"/> 卡片遺失 <input type="checkbox"/> 卡片毀損、 <input type="checkbox"/> 其他，請說明_____
組織或團體設立登記印鑑(圖記)	組織或團體負責人印鑑
註:學校請加蓋學校印信,免蓋負責人印鑑	
填表說明: 1.*為必填欄位 2.IC 卡卡號:請填寫 IC 卡片上註明之卡號,例如 XC00000000001166 3.組織(團體)OID,例如 2.16.886.103.20001 (可連線至 http://oid.nat.gov.tw 查詢 OID,因變更 OID 而廢止憑證者需填寫原 OID。) 4.如因 IC 卡遺失,需廢止憑證 IC 卡時,請先使用憑證停用/復用功能【請連結憑證停用/復用將 IC 卡停用,以確保安全。	
服務電話: 02-2192-7111 服務信箱: egov@service.gov.tw 謝謝您	

1.6初審註冊窗口-憑證廢止審驗工作說明

- 組織及團體撤銷時，可請組織團體一併辦理憑證廢止，或初審註冊窗口逕行發函通知數位發展部辦理廢止。

或

- 透過初審窗口RAO線上審驗機制，插卡點下憑證廢止或OID註銷，將資料線上逕送數位發展部(憑證管理中心)辦理複審。



○○○函

100057 臺北市中正區延平南路143號
受文者：數位發展部
速別：普通
發文日期：○○○年○○月○○日
發文字號：○○○字第xxxx號
附件：

地址：○○○
承辦人：○○○
電話：xx-xxxxxxxx
傳真：xx-xxxxxxxx
電子郵件：

主旨：依組織及團體憑證管理中心憑證初審註冊窗口作業規範，本註冊窗口主動逕行廢止已更名、解散或註銷立案登記之組織團體，請惠予核辦，請查照。

說明：

- 一、依據組織及團體憑證管理中心憑證初審註冊窗口作業規範辦理。
- 二、經查驗(組織團體名稱)已發生更名、解散或註銷立案登記(請擇一填寫或自行填寫理由)之事實，惠請辦理後續憑證廢止作業。

正本：數位發展部
副本：

1.7 下轄組織維護與清查-OID申請/異動

○○○○○ 函

地址：100臺北市信義區忠孝東路○段xx號
xx樓
承辦人：○○○
電話：02-2344-xxxx
傳真：02-2397-xxxx
電子信箱：123@xxxx.xxx.xx

100xx臺北市○○區○○路○○號○樓
受文者：○○○政府(憑證註冊初審窗口)
送別：
密等：普通
發文日期：○○○年○月○○日
發文字號：○○○字第xxxxxxxx號
附件：OID申請表

主旨：檢送本○○○○○○(組織及團體)單位識別碼(OID)申請資料乙份，請
予核辦，請查照。

正本：(憑證註冊初審窗口)
副本：

- 組織及團體申請憑證須有OID，OID屬於憑證記載之必要欄位，目前申請流程已將憑證與OID併同申請。
- 組織及團體可以單獨提出申請OID，不申請憑證。
- 組織及團體名稱或主管機關變更時，須重新申請憑證(OID)不可使用舊有OID進行憑證申請。
- OID內資料除了組織(團體)名稱、物件識別碼、DN及代號外，其餘資料欄位用戶需修改時，請用戶發文至主管機關，或持憑證正卡至OID網站線上插卡修改。

1.7下轄組織維護與清查-OID申請/異動

○○○函

100057 臺北市中正區延平南路143號

受文者：數位發展部

速別：普通

發文日期：○○○年○○月○○日

發文字號：○○○字第○○○○號

附件：OID異動申請書

地址：○○○

承辦人：○○○

電話：xx-xxxxxxxx

傳真：xx-xxxxxxxx

電子郵件：

主旨：檢送初審合格之組織及團體識別碼(OID)異動/申請資料。
請惠予辦理，請查照。

正本：數位發展部

副本：

- 完成組織及團體OID異動申請審查以公文函連同申請表送至數位發展部。

1.7下轄組織維護與清查-存續調查

清查作業須知

- 本部將依照各初審註冊窗口回復之組織及團體存續狀態，將**已註銷**以及**組織更名**之組織團體，**刪除其組織團體目錄資料並停用憑證**，以維持組織及團體目錄資料正確性，以符合憑證之安全規範。
- 請於承辦人一欄中填入填表人員名稱，以利本部有相關問題時可循承辦人協助。
- 請各初審註冊窗口依下列基本準則，協助確認各組織及團體立案存續狀態。
 - 存續**：組織團體立案存在，且表內顯示名稱屬該組織團體擁有。
 - 已註銷**：
 - ※ 該組織或團體**立案資格**已失效，或組織團體主管機關可確認該組織或團體**已不存在**。
 - ※ 該組織或團體**立案資格已非原行政區管轄**，例如某組織團體立案登記已變更至其他縣市。
 - 組織更名**：組織團體立案存在，且組織團體名稱已變更或與表內顯示名稱不同者，應視為組織更名。
 - 其他**：清查作業中如出現無法判斷或疑問時，請選擇「其他」，並於備註欄中填寫原因。
- 本表格請勿任意修改欄位名稱及格式，如有任何實質意見，請於建議工作表中填寫。

- 初審註冊窗口請協助配合數位發展部定期清查組織及團體存續
- 組織團體如已解散，但未辦理憑證(OID)廢止，可能造成組織團體憑證遭誤用之風險。

組織及團體申請用戶名稱	OID	統一編號	地址	初審註冊窗口	組織團體存續狀態	備註	承辦人
國家人權保障基金會	2.16.886.104.100284	48706880	臺北市黨部北陽二路18號13樓	內政部民政司			
中國國民黨	2.16.886.103.100235	01032780	台北市中正區中山南路11號	內政部政務司自治人局核科科			
民主進步黨	2.16.886.103.100236	76905744	台北市北平路10號10樓	內政部政務司自治人局核科科			
民主進步黨北陽黨部	2.16.886.103.100236.100000	76628020	臺北市黨部北陽二路18號13樓之12	內政部政務司自治人局核科科			
民主進步黨台北市黨部	2.16.886.103.100236.100001	49882476	台北市中山區復興北路二號115號7樓	內政部政務司自治人局核科科			
民主進步黨台中市黨部	2.16.886.103.100236.100002	59312881	臺中市豐原區南陽路8號	內政部政務司自治人局核科科			

1.8其他配合事項-初審註冊窗口外部稽核內容說明

- 初審註冊窗口每年接受數位發展部委託之會計師事務所外部稽核(採抽樣方式，由數位部發文告知)。
 - 稽核單位會向憑證管理中心調閱，一年內初審註冊窗口的發文記錄，從中抽樣進行查核。
- 初審窗口須遵守CPS、RAO作業規範，外稽查核之重點如下：

查核重點	說明
個人電腦安全查核	稽核員會檢視個人終端電腦設備，是否有安裝防毒，或安裝之軟體是否有版權。
是否依作業規範查核憑證申請資格？	請各業務承辦人員，熟悉查核要點，並可展示審核作業流程。
憑證註冊資料歸檔保存年限為何？	目前憑證管理中心保留憑證申請相關資料保留10年，各初審窗口請至少保留3年。
憑證註冊資料歸檔保存方式？	外部稽核抽查檔案存放地點，是否有安全備被保護。(如消防設施)

1.8其他配合事項-初審註冊窗口外部稽核內容說明

- 外稽查核之重點如下(續)：

查核重點	說明
憑證註冊作業電腦端點防護	電腦應定期檢查病毒碼、作業系統修補程式更新情況，並訂定一致之密碼管理(長度、變更週期等)、螢幕保護等要求。
確認組織及團體遭撤銷、註銷登記或解散是否有通知憑證管理中心辦理憑證廢止作業？	組織團體如發生撤銷、註銷登記或解散，且組織團體未自行辦理憑證廢止作業，請初審註冊窗口協助通知本管理中心。 另數位發展部將定期辦理組織團體存續查核，請各初審註冊窗口配合清查相關組織作業存續情形。

1.8其他配合事項-HiCOS卡片管理工具升級

- 為確保憑證用戶的使用安全，HiCOS卡片管理工具已提供版本更新，請立即安裝新版程式。
 - 下載位置 https://gcp.nat.gov.tw/views/AnnDownload/download_4.html
- 詳細資訊請參閱GCA/XCA網站公告。
 - <https://gca.nat.gov.tw>
 - <https://xca.nat.gov.tw>

2.

RAO卡片用途與 申請方式

2.1 RAO卡片說明

2.2 RAO卡片申請方式

2.1.RAO卡片說明

- 提供初審窗口線上辦理
 - 憑證初審作業
 - 憑證廢止作業
 - OID修改作業
 - OID註銷作業



組織團體憑證審查功能

- 申請資料調閱
- 申請初審
- 申請抽單
- 取得初審通過流水號
- 查詢初審結果
- 廢止申請
- 查詢廢止作業紀錄

下轄組織團體OID資料清查與維護

- 資料查詢
- 資料修改
- 資料註銷與復原
- 註銷清單查詢

2.1.RAO卡片說明



卡面資訊

- 角色：標示卡片所具備操作權限角色
- 名稱：初審窗口機關、組織團體全名
- 卡號：用於辨識卡片的流水號
- 核發日期：RAO卡片製作與印刷日期
- 提醒善盡保管責任文字。

3.

XCA初審窗口線上審 件作業

3.1 RAO登入作業

3.2 RAO初審作業

3.3 RAO查詢/抽單初審作業

3.4 RAO執行廢止作業

3.5 RAO查詢廢止作業

3.1 RAO登入作業

登入RAO系統

■ Step 1. 選擇作業：

XCA憑證申請/廢止審驗

■ Step 2. 插入、偵測及選擇RAO卡

■ Step 3. 輸入圖形驗證碼

■ Step 4. 輸入RAO卡片PIN碼

■ Step 5. 點選RAO登入

Step 1.

選擇作業

XCA憑證申請/廢止審驗

Step 2.

IC卡資訊

*選擇卡片

CASTLES EZ100PU 0

偵測

請點選偵測卡片按鈕或點
【跨瀏覽器元件】下載元
件

卡號

RAO00000000000022

Step 3.

*圖形驗證碼

eBoOf

eBoOf 更新驗證碼

Step 4.

*RAO IC卡PIN碼

.....

(請輸入6~8碼組合，
且不為空白)

提示訊息：卡片資料讀取成功

Step 5.

RAO登入

登入網址 <https://xcaweb.nat.gov.tw/XCA/XCAEEFW/views/login/RAOlogin.html>

3.2 RAO初審作業 (1/3)

取得申請資料

- Step 1. 輸入案件流水號
- Step 2. 輸入圖形驗證碼
- Step 3. 輸入RAO卡片PIN碼
- Step 4. 點選【取得申請資料】

初審窗口審驗

進行審驗時，完成上傳後，若發現所填資料有誤，此功能可以重複上傳。

初審窗口審驗作業

Step 1. 案件流水號 - - - -

操作說明

- 輸入申請書上的案件流水號(共25碼，例如:000010000000000000000000000001)。
- 注意事項：若案件已進行複審，則無法進行初審。

Step 2. 圖形驗證碼 

Step 3. RAO IC卡PIN碼
請輸入初審窗口RAO IC卡PIN碼

提示訊息:

Step 4.

3.2 RAO初審作業 (2/3)

審核申請資料

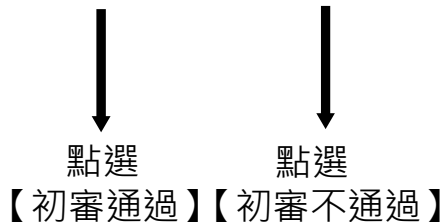
初審窗口審驗	
進行審驗時，完成上傳後，若發現所填資料有誤，此功能可以重複上傳。	
申請表	
流水號	0000100000000000000042103
憑證類別	其他組織或團體憑證
卡別	非IC卡
組織資料	
組織類別	其他組織或團體
組織OID	2.16.886.119.100164
組織層級	組織及團體憑證管理中心憑證測試中心
組織所在地	

憑證資料	
憑證用途	簽章
憑證聯絡人資料	
姓名	測試人1
憑證用途	測試憑證用途1
公務電子郵件信箱	akdsy@172.16.10.52
公務通訊地址	12345嘉義縣番路鄉電研路99號
公務電話	03-425416
公務傳真	

3.2 RAO初審作業 (3/3)

判定審核結果

- Step 1. 輸入圖形驗證碼
- Step 2. 輸入RAO卡片PIN碼
- Step 3. 初審通過 or 初審不通過



Step 1. 圖形驗證碼 L7Vgi 更新驗證碼

Step 2. RAO IC卡PIN碼
請輸入初審窗口RAO IC卡PIN碼

Step 3. 初審通過 初審不通過 重新輸入

提示訊息: 取得資料成功

提示訊息: 流水號:0000100000000000000042103 抽單處理成功

提示訊息: 流水號:0000100000000000000042103 初審處理成功

3.3 RAO查詢/抽單初審作業 (1/3)

查詢初審資料

- Step 1. 輸入查詢起始時間
- Step 2. 輸入查詢結束時間
- Step 3. 輸入圖形驗證碼
- Step 4. 輸入RAO卡片PIN碼
- Step 5. 點選【取得初審通過流水號】

Step 1.

Step 2.

Step 3.

Step 4.

Step 5.

初審窗口

選取該RAO所要查詢的時間，查詢間隔限制一個月內的卡號

查詢起始時間
2024/03/19

查詢結束時間
2024/03/20

操作說明

- 1.輸入RAO卡 PIN碼
- 2.選擇目前作業之初審RAO所要查詢的時間(查詢間隔限制一個月內)
- 3.查詢初審RAO經手的案件流水號
- 4.承3，選擇案件流水號後，抽回初審結果

*圖形驗證碼 

*RAO IC卡PIN碼
請輸入初審窗口RAO IC卡PIN碼

• 提示訊息: 請插入初審窗口RAO憑證IC卡

取得初審通過的
流水號

3.3 RAO查詢/抽單初審作業 (2/3)

查詢初審資料

- Step 6. 取得初審完成的流水號

初審窗口

選取該RAO所要查詢的時間，查詢間隔限制一個月內的卡號

查詢起始時間

2024/03/19

查詢結束時間

2024/03/20

Show: 10

Search:

entries

TID	OID	time
0000100000000000000042103	2.16.886.119.100164	2024-3-19 16:13:40

Showing 1 to 1 of 1 entries

Previous 1 Next

Step 6.

3.3 RAO查詢/抽單初審作業 (3/3)

抽單初審資料

- Step 1. 點選案件流水號 (TID)
- Step 2. 輸入圖形驗證碼
- Step 3. 點選【抽回初審結果】



TID	OID	time
00001000000000000000042103	2.16.886.119.100164	2024-3-19 16:13:40

Showing 1 to 1 of 1 entries



撤回初審作業

TID	00001000000000000000042103
OID	2.16.886.119.100164

圖形驗證碼

iMdeM
wdAuL

更新驗證碼

Step 3. 抽回初審結果

提示訊息: 流水號:000010000000000000042103 初審抽單處理成功

3.4 RAO執行初審廢止作業 (1/2)

憑證廢止作業

- Step 1. 輸入查詢條件
(輸入卡號 or 輸入OID及憑證類別)
- Step 2. 輸入圖形驗證碼
- Step 3. 輸入RAO卡片PIN碼
- Step 4. 點選【取得憑證廢止資料】

Step 1.

選擇輸入「用戶卡號」或「物件識別碼(OID)及憑證類別」，並輸入RAO IC卡PIN碼後，點擊按鈕「取得憑證廢止資料」

輸入用戶卡號查詢

卡號:
XC0000000172532

輸入XCA物件識別碼(OID)及憑證類別查詢

OID:
憑證類別:
社團法人

操作說明

- 1.選擇輸入卡號或物件識別碼(OID)其中一項
- 2.輸入RAO卡 PIN碼
- 3.承1，若輸入OID欄位 需一併選擇憑證類別

*圖形驗證碼 K6S9P 更新驗證碼

*RAO IC卡PIN碼
請輸入初審窗口RAO IC卡PIN碼

提示訊息: 請插入初審窗口RAO憑證IC卡

Step 4. 取得憑證廢止資料

3.4 RAO執行初審廢止作業 (2/2)

憑證廢止作業

- Step 5. 取得欲廢止憑證的清單，點選將廢止初審作業
- Step 6. 選擇廢止理由
- Step 7. 輸入圖形驗證碼
- Step 8. 點選【憑證廢止初審作業】
- Step 9. 由憑證管理中心複審完成廢止作業。

Show 10 entries

Search:

卡號	組織DN	憑證序號
XC00000000100017	OU=臺北市協和祐德+高級中等學校,O=韻靈學校財團法人,C=TW	D7DAA9C1C9FF7A05E1B51D8060A8B80159D0F2F716EE3A1FEE5D4E10C4B3101D

Showing 1 to 1 of 1 entries

Previous 1 Next

↓

廢止初審作業

卡號	XC00000000100017
組織DN	OU=臺北市協和祐德+高級中等學校,O=韻靈學校財團法人,C=TW
憑證序號	D7DAA9C1C9FF7A05E1B51D8060A8B80159D0F2F716EE3A1FEE5D4E10C4B3101D
廢止理由	請選擇以下選項 使用者身分已改變
圖形驗證碼	 <input type="text"/> <input type="button" value="更新驗證碼"/>
<input type="button" value="憑證廢止初審作業(待複審完成廢止作業)"/>	

3.5 RAO查詢廢止/抽單作業(1/3)

查詢廢止資料

- Step 1. 輸入查詢起始時間
- Step 2. 輸入查詢結束時間
- Step 3. 輸入圖形驗證碼
- Step 4. 輸入RAO卡片PIN碼
- Step 5. 點選【取得廢止作業紀錄】

Step 1.

Step 2.

Step 3.

Step 4.

Step 5.

初審窗口

選取該RAO所要查詢的時間起點至"後一個月"的作業流水號

查詢起始時間
2024/03/20

查詢結束時間
2024/03/21

操作說明

- 1.輸入RAO卡 PIN碼
- 2.選擇目前作業之初審RAO所要查詢的時間起點(查詢至時間起點後一個月)
- 3.查詢初審RAO經手的廢止作業

*圖形驗證碼 a0jd4 [更新驗證碼](#)

*RAO IC卡PIN碼
請輸入初審窗口RAO IC卡PIN碼

提示信息: 請插入初審窗口RAO憑證IC卡

取得廢止作業紀錄

3.5 RAO查詢廢止/抽單作業 (2/3)

查詢廢止資料

- Step 6. 取得廢止初審作業紀錄

Show entries

Search:

卡號	廢止原因	處理狀態	初審時間
XC00000000100017	使用者身分已改變	等待複審作業執行	2024-8-13 17:9:3

Showing 1 to 1 of 1 entries

Previous Next

Step 6.

3.5 RAO查詢廢止/抽單作業 (3/3)

Show 10 entries

Search:

卡號	廢止原因	處理狀態	初審時間
XC00000000100017	使用者身分已改變	等待複審作業執行	2024-8-13 17:9:3

Showing 1 to 1 of 1 entries

Previous 1 Next

Step 1.

抽單初審資料

- Step 1. 點選案件卡號 (TID)
- Step 2. 輸入圖形驗證碼
- Step 3. 點選【抽回廢止初審結果】

抽回初審作業

卡號	XC00000000100017
廢止原因	使用者身分已改變
圖形驗證碼	

更新驗證碼

抽回廢止初審結果

Step 2.

Step 3.

提示訊息: 卡號:XC00000000100017 初審抽單處理成功

4.

OID資料線上維護作業

- 4.1 OID資料維護登入
- 4.2 OID資料查詢
- 4.3 OID資料修改
- 4.4 OID資料註銷與復原
- 4.5 OID異動申請結果查詢
- 4.6 OID註銷清單查詢

4.1 OID資料維護登入

登入RAO系統

- 進入「初審窗口登入」頁面
- Step 1 選擇作業：OID資料維護
- Step 2. 插入RAO IC卡於讀卡機，
點選【偵測卡】
- Step 3. 輸入Pin碼

初審投單作業 廢止作業

初審窗口登入

操作說明

- 選擇作業。選擇用戶案件初審或是OID資料修改
- 請安裝好您的讀卡機，確認裝置無誤。
- 瀏覽器IE需允許快顯視窗，Chrome、Firefox需允許彈出式視窗。
- 將IC卡按正確方向插入讀卡機，點選偵測卡片。
- 點選選擇卡片的下拉式選單，或重新偵測卡片。
- 當您執行網站上之各項憑證作業，如出現「網頁發生錯誤」或按下作業按鈕後，無任何反應時，請先下載並安裝【IC卡片管理工具】及【跨瀏覽器元件】。(請參考HICOS檢測步驟說明)

選擇作業

OID資料維護

IC卡資訊

• 選擇卡片 Generic Smart Card Reader Interface 0 偵測卡 請點選偵測卡片按鈕或點【跨瀏覽器元件】下載元件

卡號 RAO0000000000022

• RAO IC卡PIN碼 (請輸入6~8碼組合，且不為空白)

提示訊息: 卡片資料讀取成功

登入網址 <https://xcaweb.nat.gov.tw/XCA/XCAEEFW/views/login/RAOlogin.html>

4.2 OID資料查詢

查詢OID

- Step 1. 選擇【OID資料查詢】
- Step 2. 輸入欲查詢之OID編號，
點擊【查詢】
- Step 3. 取得該筆查詢結果

The screenshot shows a web interface for querying OID information. It is titled "初審RAO OID資料異動申請" (Initial Review RAO OID Data Change Application). The interface includes a navigation menu with links for "[OID資料查詢]" (OID Data Query), "[OID資料修改]" (OID Data Modification), "[OID資料註銷/復原]" (OID Data Cancellation/Restoration), "[OID異動申請結果查詢]" (OID Change Application Result Query), and "[OID註銷清單查詢]" (OID Cancellation List Query). There are also links for "[首頁]" (Home) and "[登出]" (Logout).

Step 1. points to the "[OID資料查詢]" link in the navigation menu.

Step 2. points to the "查詢條件輸入:" section, which contains an input field for "OID:" and "查詢" (Query) and "清除" (Clear) buttons.

Step 3. points to the "查詢結果" (Query Results) section, which displays the results for the OID "2.16.886.119.102308".

[OID資料查詢]
依據OID查詢XDS

查詢條件輸入:
OID:
查詢 清除

查詢結果 : 2.16.886.119.102308

欄位說明	內容
組織DN	o=中美洲經貿辦事處,c=TW
組織名稱	中美洲經貿辦事處
組織統編	20091274
主管機關	外交部拉丁美洲及加勒比海司
郵遞區號	110202
地址	臺北市信義區信義路五段5號7A09室
電子郵件	
聯絡電話	02-87891592
傳真號碼	
註銷紀錄	8(可註銷)

4.3 OID資料修改 (1/3)

修改OID

- Step 1. 選擇【OID資料修改】
- Step 2. 輸入欲查詢之OID編號，
點擊【查詢】
- Step 3. 取得該筆查詢結果，針對
欲修改欄位資料進行編輯
(例：郵遞區號 70102→70103)
- Step 4. 點擊【修改資料確認】

== 初審RAO OID資料異動申請 ==

[\[OID資料查詢\]](#)
[\[OID資料修改\]](#)
[\[OID資料註銷/復原\]](#)
[\[OID異動申請結果查詢\]](#)
[\[OID註銷清單查詢\]](#)

[\[首頁\]](#) [\[登出\]](#)

[OID資料修改]

依據OID查詢XDS

查詢條件輸入:
OID:

查詢結果：2.16.886.119.104208

欄位說明	內容
組織名稱	中國天文地理易經學會
組織統編	25826319
主管機關	25826319
郵遞區號	70102 → 70103
地址	臺南市東區裕信路252號
電子郵件	mybaby2005@gmail.com
聯絡電話	0928685709
傳真號碼	
其他備註	

請進入下一步：

4.3 OID資料修改 (2/3)

修改OID

- Step 5. 確認修改後的資料
(例：郵遞區號 70102→70103)
- Step 6. 確認修改無誤，
點擊【進入送審】
- *由憑證管理中心複審後修改OID資料庫，

註：如修改有誤，點擊【回到上一頁】

回到Step 3.重新修改

== 初審RAO OID資料異動申請 ==

[\[OID資料查詢\]](#)

[\[OID資料修改\]](#)

[\[OID資料註銷/復原申請\]](#)

[\[OID異動申請結果查詢\]](#)

[\[OID註銷清單查詢\]](#)

[\[首頁\]](#) [\[登出\]](#)

[OID資料修改]

修改資料確認

待修改與送審資料：

欄位說明	內容
組織名稱	中國天文地理易經學會
組織統編	25826319
主管機關	25826319
郵遞區號	70103
地址	臺南市東區裕信路252號
Email	mybaby2005@gmail.com
聯絡電話	0928685709
傳真號碼	
其他備註	

Step 5.

Step 6.

進入送審

[\[回到上一頁\]](#)， 回到 [\[OID資料修改\]](#)

4.3 OID資料修改 (3/3)

修改OID

- Step 7. 送出審查後，取得「送審結果」提示訊息。

註：也可透過「3.2 OID資料查詢」，
確認OID資料修改後的結果

== 初審RAO OID資料異動申請 ==

[\[OID資料查詢\]](#)

[\[OID資料修改\]](#)

[\[OID資料註銷/復原申請\]](#)

[\[OID異動申請結果查詢\]](#)

[\[OID註銷清單查詢\]](#)

[\[首頁\]](#) [\[登出\]](#)

Step 7.

[OID資料修改]

OID資料"OID資料送審結果"

依據條件: OID: 2.16.886.119.104208

主體識別DN: o=中國天文地理易經學會,c=TW

該筆資料"送審完成".

請到 [\[OID異動申請處理結果查詢\]](#) 或者 [\[OID資料查詢\]](#) 功能查詢處理結果.

[\[回到上一頁\]](#), 回到 [\[OID資料修改\]](#)

4.4 OID資料註銷與復原 (1/2)

OID註銷

- Step 1. 選擇【OID資料註銷/復原申請】

- Step 2. 輸入欲查詢之OID編號，

點擊【查詢】

- Step 3. 取得該筆查詢結果，並確認

在「註銷紀錄」欄位之狀態為「可註銷」

- Step 4. 點擊【註銷送審】

- Step 5. 由憑證管理中心複審後註銷

初審RAO OID資料異動申請

[OID資料查詢]

[OID資料修改]

[OID資料註銷/復原申請]

[OID異動申請結果查詢]

[OID註銷清單查詢]

[首頁] [登出]

[OID資料註銷/復原申請]

依據OID查詢XDS

查詢條件輸入:
OID:

查詢 清除

查詢結果: 2.16.886.110.90003.101540

欄位說明	內容
組織DN	o=黃玉春事務所,l=臺北市,c=TW
組織名稱	黃玉春事務所
組織統編	00976108
主管機關	財政部臺北國稅局審查四科
郵遞區號	
地址	臺北市重慶北路2段35號4樓之2
電子郵件	
聯絡電話	
傳真號碼	
註銷紀錄	7(可註銷)
其他	

OID資料"註銷申請"處理結果

依據條件: OID: 2.16.886.110.90003.101540
組織DN: o=黃玉春事務所,l=臺北市,c=TW

已經"完成"註銷申請。
請等待複審RAO人員執行註銷作業

註銷送審

4.4 OID資料註銷與復原 (2/2)

OID復原

- Step 1. 選擇【OID資料註銷/復原申請】
- Step 2. 輸入欲查詢之OID編號，
點擊【查詢】
- Step 3. 取得該筆查詢結果，並確認
在「註銷紀錄」欄位之狀態為「已註銷」
- Step 4. 點擊【復原送審】
- Step 5. 由憑證管理中心複審後辦理復原

== 初審RAO OID資料異動申請 ==

[OID資料查詢]

[OID資料修改]

Step 1. [OID資料註銷/復原申請]

[OID異動申請結果查詢]

[OID註銷清單查詢]

[首頁][登出]

[OID資料已註銷之復原申請]

OID資料"復原申請"處理結果

依據條件: OID: 2.16.886.110.90003.101540
組織DN: o=黃玉春事務所,l=臺北市,c=TW
已經"完成"已註銷之復原申請。
請等待複審RAO人員執行復原作業

Step 5.

[OID資料註銷/復原申請]

依據OID查詢XDS

查詢條件輸入:
OID:

Step 2. [查詢] [清除]

查詢結果: 2.16.886.110.90003.101540

欄位說明	內容
組織DN	o=黃玉春事務所,l=臺北市,c=TW
組織名稱	黃玉春事務所
組織統編	00976108
主管機關	財政部臺北國稅局審查四科
郵遞區號	
地址	臺北市重慶北路2段35號4樓之2
電子郵件	
聯絡電話	
傳真號碼	
註銷紀錄	7D(已註銷)
其他	註銷時間(2024-07-11 08:28:40)

Step 3.

[復原送審] **Step 4.**

4.5 OID異動申請結果查詢

OID異動申請結果查詢

- Step 1. 選擇【OID異動申請結果查詢】
- Step 2. 取得目前所有送審紀錄，分為修改與註銷的類別

== 初審RAO OID資料異動申請 ==

[\[OID資料查詢\]](#)

[\[OID資料修改\]](#)

[\[OID資料註銷/復原申請\]](#)

[\[OID異動申請結果查詢\]](#)

[\[OID註銷清單查詢\]](#)

[\[首頁\]](#) [\[登出\]](#)

[\[OID異動申請結果查詢\]](#)

OID資料"OID異動申請結果查詢"

OID資料修改:

No.	OID	組織名稱	處理日期	狀態
001	2.16.886.119.102308	中美洲經貿辦事處	2024-08-02 15:23:07	複審中
002	2.16.886.103.101098	社團法人台灣兒少生涯教育促進會	2024-08-16 14:13:07	修改完成

OID資料註銷:

No.	OID	組織名稱	處理日期	狀態
001	2.16.886.110.90003.101540	黃玉春事務所	2024-08-02 10:23:07	註銷中
002	2.16.886.119.100565	中華佛教彌陀本願研究協會	2024-08-12 09:13:07	註銷完成

[\[回到上一頁\]](#)

4.6 OID註銷清單查詢

OID註銷查詢

- Step 1. 選擇【OID註銷清單查詢】
- Step 2. 點擊【查詢】
- Step 3. 取得目前所有註銷紀錄
(目前約有1.5萬筆資料)

== 初審RAO OID資料異動申請 ==

[OID資料查詢]

[OID資料修改]

[OID資料註銷/復原申請] **Step 2.**

[OID異動申請結果查詢]

[OID註銷清單查詢] **Step 1.**

[OID註銷清單查詢]

按下此按鈕,進行查詢

備註: 查詢需要些時間,請耐心等待

在XDS中已經註銷的資料清單

No.	DN	OID
1	o=農會,l=桃園市,l=桃園縣,c=TW	2.16.886.103.90004.90001.100000
2	o=農會,l=桃園縣,c=TW	2.16.886.103.90004.100000
3	o=農會,l=蘆竹鄉,l=桃園縣,c=TW	2.16.886.103.90004.90005.100000
4	o=農會,l=大溪鎮,l=桃園縣,c=TW	2.16.886.103.90004.90003.100000
5	o=農會,l=平鎮市,l=桃園縣,c=TW	2.16.886.103.90004.90012.100000
6	o=農會,l=楊梅鎮,l=桃園縣,c=TW	2.16.886.103.90004.90004.100000
⋮	⋮	⋮
15852	o=龍德稅務記帳士事務所,c=TW	2.16.886.110.100002
15853	o=雲林考區國中教育會考試務會,l=雲林縣,c=TW	2.16.886.119.90012.100318
15854	o=至維牙醫診所,c=TW	2.16.886.119.104553
15855	o=品淳牙醫診所,c=TW	2.16.886.119.104554
15856	o=許素卿記帳及報稅代理人事務所,l=宜蘭縣,c=TW	2.16.886.110.90020.100176

回到 [OID註銷清單查詢]

5. 臨時動議、意見回饋

簡報完畢 請多指教

moda

數位發展部
Ministry of Digital Affairs