

線上修改物件識別碼 (OID) 服務

使用手冊



主辦單位：國家發展委員會

執行單位：中華電信股份有限公司

中華民國 100 年 5 月 31 日

目 錄

壹、 使用手冊.....	2
一、 簡介.....	2
二、 線上修改物件識別碼(OID)服務使用說明	2
(一)政府機關基本資料修改服務	2
(二)政府單位基本資料修改服務	4
(三)組織及團體基本資料修改服務	7



壹、使用手冊

一、簡介

本文件為線上修改物件識別碼(OID)服務使用手冊，主要說明政府機關(單位)與組織及團體如何持憑證 IC 智慧卡正卡進行線上修改物件識別碼(OID)的相關資料及操作步驟。使用手冊內容包含機關基本資料修改、單位基本資料修改與組織及團體基本資料修改之操作步驟和畫面。

二、線上修改物件識別碼(OID)服務使用說明

(一) 政府機關基本資料修改服務

1. 由 OID 網站左邊選單點選「線上修改物件識別碼(OID)服務」連結，如下圖 1-1。



圖 1-1：登入畫面

2. 插入政府機關憑證 IC 智慧卡 **正卡** 後輸入 PIN 碼，輸入完成後請按登入，如下圖 1-2。



圖 1-2：輸入 PIN 碼

3. 登入成功後會顯示機關 email、機關英文名稱及機關網址等基本資料欄位供修改，**請勿填入個人資料**。資料修改完成後，請再次輸入 PIN 碼，輸入完成後按送出，如下圖 1-3。



圖 1-3：機關資料輸入表單

4. 送出資料後系統出現「修改成功」提示訊息，即完成政府機關基本資料的修改，如下圖 1-4。



圖 1-4：修改成功回傳訊息

(二) 政府單位基本資料修改服務

1. 由 OID 網站左邊選單點選「線上修改物件識別碼(OID) 服務」連結，如下圖 1-5。

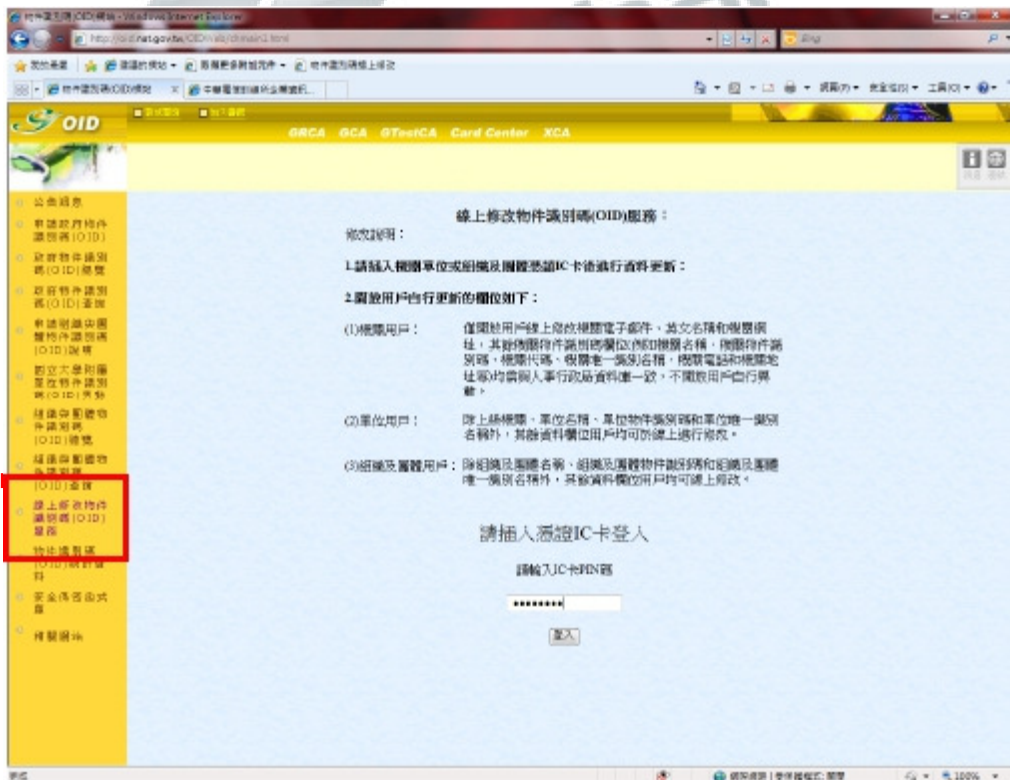


圖 1-5：登入畫面

2. 插入政府單位憑證 IC 智慧卡 正卡 後輸入 PIN 碼，輸入完成後請按登入，如下圖 1-6。

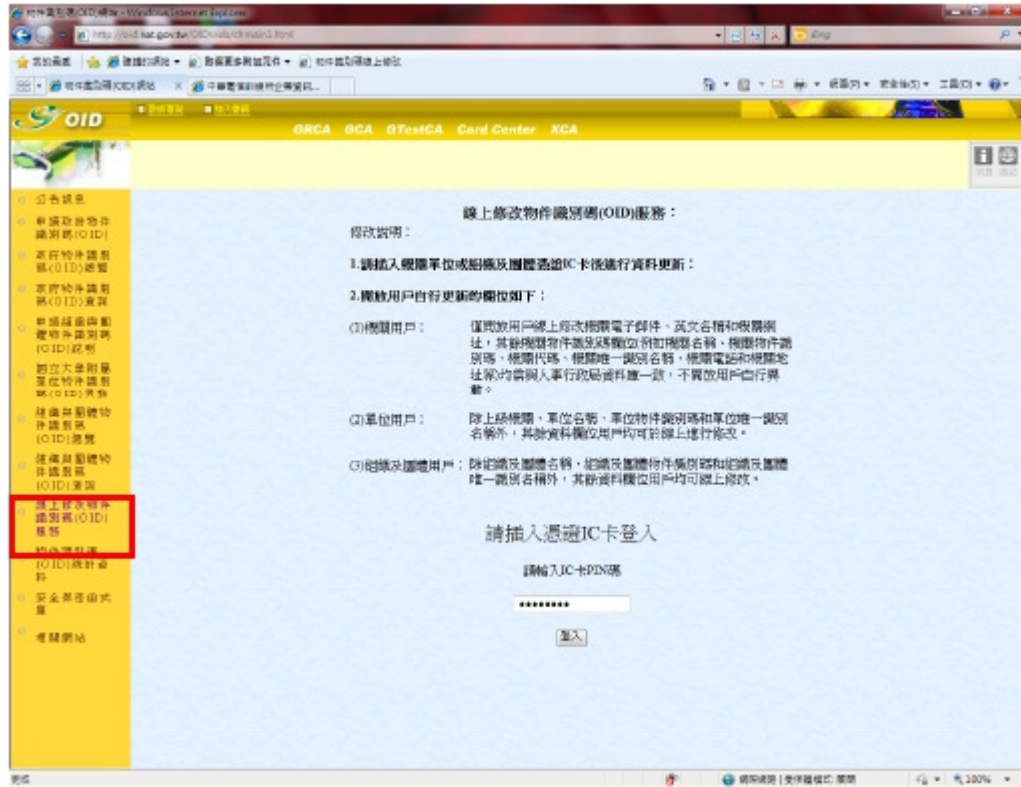
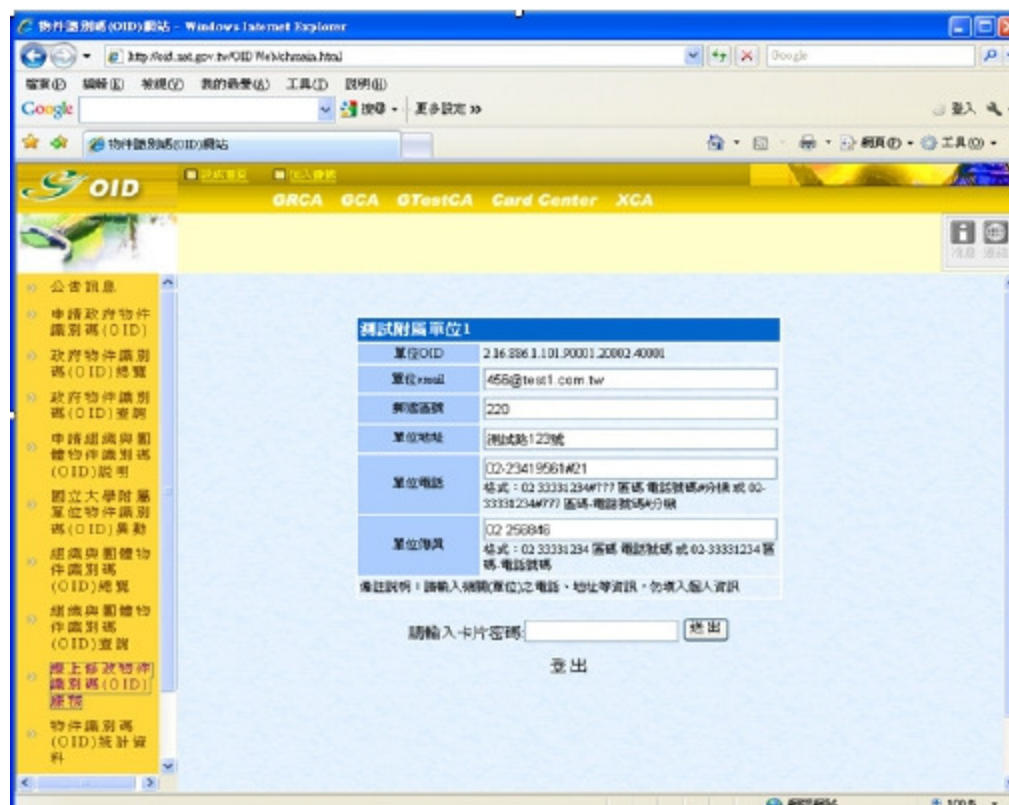


圖 1-6：輸入 PIN 碼

- 登入成功後會顯示單位 email、郵遞區號、單位地址、單位電話及單位傳真等基本資料欄位供修改，**請勿填入個人資料**。資料修改完成後，在下方再次輸入 PIN 碼，輸入完成後按送出，如下圖 1-7。



The screenshot shows a web browser window displaying the 'OID' website. The main content area features a form titled '測試附屬單位1' (Test Affiliated Unit 1). The form contains several input fields with pre-filled or default values:

欄位名稱	內容
單位OID	216.886.1101.90001.20002.40001
單位email	456@test1.com.tw
郵遞區號	220
單位地址	測試路123號
單位電話	02-23419661#21 格式: 02-33331234#??? 區碼-電話號碼#分機或 02-33331234#??? 區碼-電話號碼#分機
單位傳真	02-256846 格式: 02-33331234 區碼-電話號碼或 02-33331234 區碼-電話號碼

Below the form, there is a text prompt: '請輸入卡片密碼' (Please enter card password) followed by an input field and a '送出' (Submit) button. A '登出' (Logout) button is also visible at the bottom of the form area.

圖 1-7：單位資料輸入表單

- 送出資料後系統出現「修改成功」提示訊息，即完成政府單位基本資料的修改，如下圖 1-8。



圖 1-8：修改成功回傳訊息

(三) 組織及團體基本資料修改服務

1. 由 OID 網站左邊選單點選「線上修改物件識別碼(OID) 服務」連結，如下圖 1-9。



圖 1-9：登入畫面

2. 插入組織及團體憑證 IC 智慧卡 正卡 後輸入 PIN 碼，輸入完成後請按登入，如下圖 1-10。

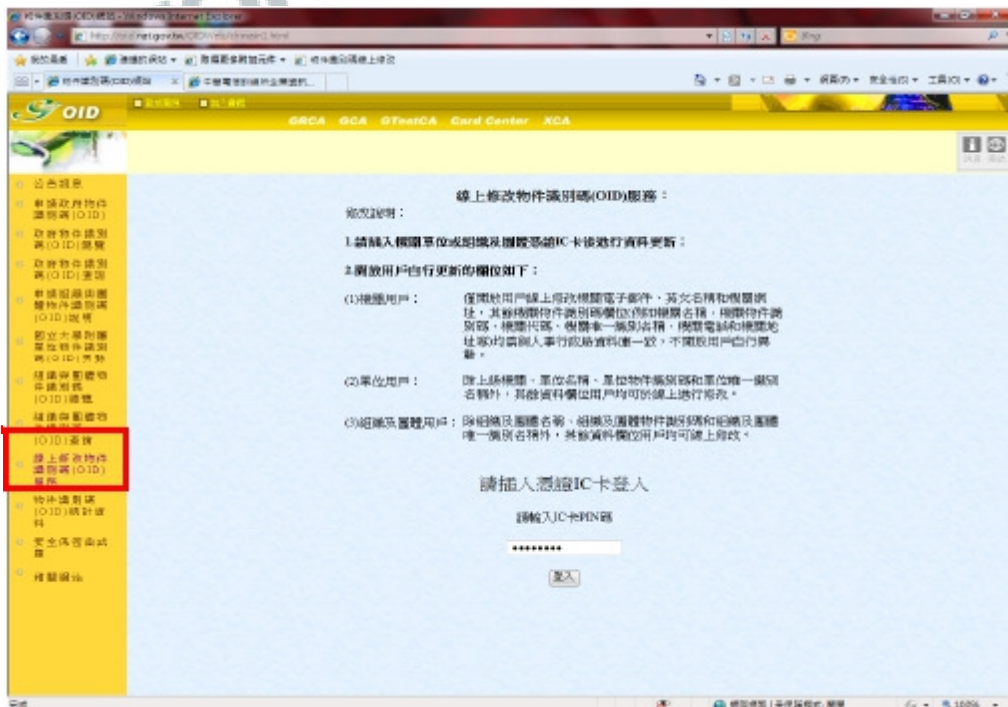


圖 1-10：輸入 PIN 碼

- 登入成功後會顯示組織(團體)email、組織(團體)郵遞區號、組織(團體)地址、組織(團體)電話、組織(團體)傳真及備註等基本資料欄位供修改，請勿填入個人資料。資料修改完成後，請再次輸入 PIN 碼，輸入完成後按送出，如下圖 1-11。



The screenshot shows a web browser window displaying the 'OID' website. The main content area is titled '測試組織與團體' (Test Organization and Group). It contains a form with the following fields:

欄位名稱	輸入值
組織(團體)OID	2 16 885 1 111 90001 100001
組織(團體)email	test@ntu.edu.tw
組織(團體)郵遞區號	107
組織(團體)地址	臺北市台北區信義路
組織(團體)電話	02-28826262 格式：02 33331234+777 區碼 電話號碼+分機或 02-33331234+777 區碼-電話號碼+分機
組織(團體)傳真	02-23627661 格式：02 33331234 區碼 電話號碼或 02-33331234 區碼-電話號碼
備註	123456

Below the form, there is a text box for '請輸入卡片密碼' (Please enter card PIN) and a '送出' (Submit) button. A '登出' (Logout) button is also visible below the PIN input field.

圖 1-11：組織及團體資料輸入表單

- 送出資料後系統出現「修改成功」提示訊息，即完成組織及團體基本資料的修改，如下圖 1-12。



圖 1-12：修改成功回傳訊息